

ČESKÝ JAZYK – 9. ročník – 4.5.-8.5.

1. **Opravit úkoly z minulého týdne.**
2. **Otevřít odkaz, napsat jméno, spustit výzvu.**

- vyjmenovaná slova a vzory podstatných jmen:

https://kahoot.it/challenge/03802684?challenge-id=31cadbe1-5d71-4166-b77e-da2b993e201e_1588165596977 (game PIN: 03802684)

3. **Vyplnit testy k přijímačkám, zkontrolovat podle řešení (na webu), napsat, jak jste dopadli:**
Čj – test k přijímačkám 7 (zadání ostrého testu 2016)
Čj – test k přijímačkám 8 (zadání ilustračního testu 2016)

4. **Zopakovat si větné členy:**

Po = podmět, Př = přísudek (Př s = slovesný, Př jss = jmenný se sponou, ...)

Pt = předmět (u předmětu určujeme pád)

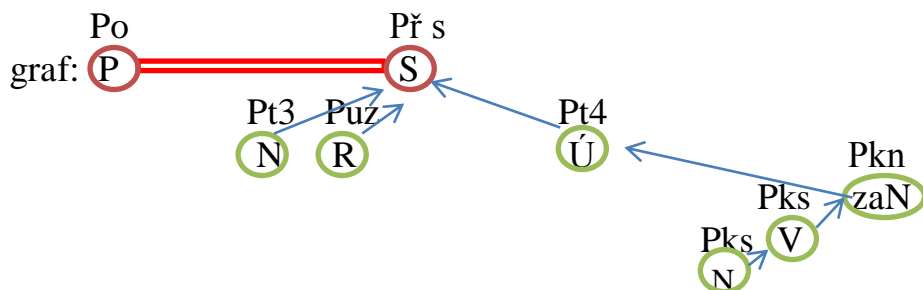
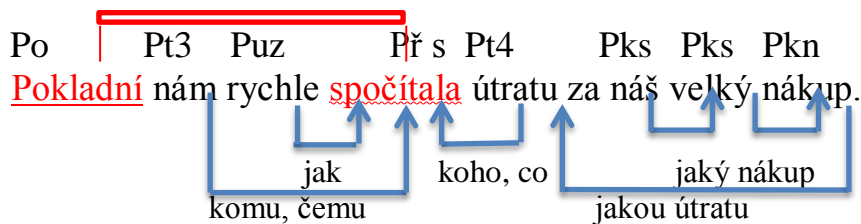
Pu = příslovečné určení (místa, času, způsobu + míry, příčiny, účelu, podmínky, přípustky)

D = doplněk

Napsat do školního sešitu, určit všechny větné členy podle příkladu, nakreslit graf (viz další strana), ofotit, poslat:

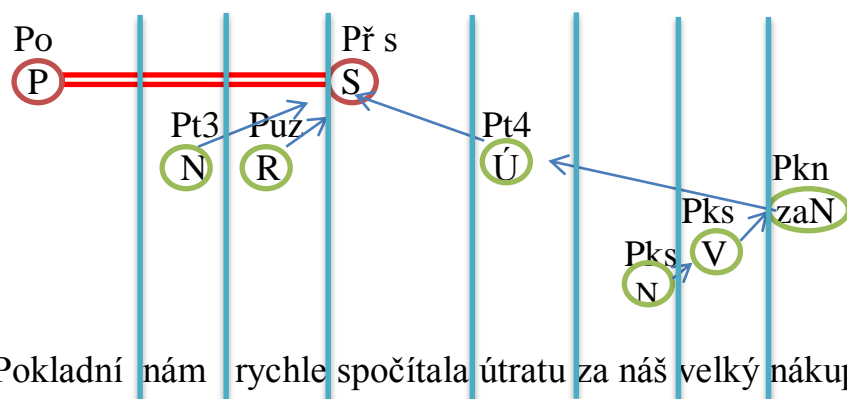
- a) Štěkání psa nás velmi rušilo celou noc.
- b) Naše nová spolužačka se stala vítězkou šachového turnaje.
- c) Malý Adam se musel připravovat na písemnou práci z českého jazyka.
- d) Zelený les na kraji města nás zve na zajímavou procházku.
- e) Velké množství lesní zvěře se zde skrývá před rozpálenými paprsky slunce za horkého letního dne.

PŘEČÍST SI PŘÍKLAD – K PŘIPOMENUTÍ



Jak vytvořit graf:

- místo slova stačí napsat počáteční písmeno – VELKÉ PÍSMENO (P = pokladní)
- předložku píšeme u slova, se kterým je předložka spojena - malým písmem píšeme celou předložku
- podmět a přísudek je vždy na stejné úrovni
- slovo níže položené je závislé na slově položeném výše
- podle grafu můžeme větu přečíst → čteme zleva doprava



Jak se správně zeptat:

Kdo, co? POKLADNÍ

Co udělala pokladní? SPOČÍTALA

Spočítala komu, čemu? NÁM

Spočítala jak, jakým způsobem? RYCHLE

Spočítala koho, co? ÚTRATU

Jakou útratu? ZA NÁKUP

Jaký nákup? VELKÝ

Jaký velký nákup? NÁŠ

podmět vyjádřený

sloveso SPOČÍTAT, přísudek slovesný

předmět ve 3. pádě

příslowěčné určení způsobu

předmět ve 4. pádě

přívlastek neshodný, závisí na podst. jm. ÚTRATA, stojí za podst. jm., neshoduje se

přívlastek shodný - postupně rozvíjející, závisí na pods. jm. NÁKUP, stojí před podst.jm., shoduje se s ním

Nezapomenout:

- příslowěčné určení má vždy přednost před předmětem
- předmět závisí na slovese, přídavném jméně
- příslowěčné určení závisí na slovese, přídavném jméně, příslovci
- přívlastek závisí vždy jen na podstatném jméně

ŘEŠENÍ MINULÉHO TÝDNE

Doplnit čárky ve větě jednoduché, zdůvodnit.

1. Loďky **stavěné pro rybáře** jezdí pomalu.
2. **Dědečka**, toho měl vždycky nejraději.
3. Podej mi **červenou, modrou a zelenou** tužku.
4. Dlouhá rovina se táhne k Veselí, **městečku rozloženém na soutoku Lužnice s Nežárkou**.
5. Bratr, **čtoucí detektivku**, si nevšiml mého příchodu.
6. Dítě **hop** z postele na zem.
7. Jednou v zimě, **myslím po Vánocích**, bouchla kamna.
8. **Ten malý byt**, ten vypadal příjemně.
9. Děti se musí učit **sčítat, odčítat, násobit i dělit**.
10. **Františku**, přijď brzy.
11. **Hm**, asi mi lžeš.
12. Budou se kácet **tyto dva vysoké** stromy.
13. S tím jsem, **musím přiznat**, vůbec nepočítal.
14. **Au**, bolí mě rameno.
15. Viktor, **výherce telefonu**, bydlí v Brně.

Přívlastek těsný – bez čárky

Samostatný větný člen – s čárkou

Přívlastek několikanásobný – s čárkou

Přístavek – s čárkami

Přívlastek volný – s čárkami

Citoslovce jako přísudek – bez čárky

Vsuvka – s čárkami

Samostatný větný člen – s čárkou

Několikanásobný větný člen – s čárkou

Oslovení – s čárkou

Citoslovce – s čárkou

Přívlastek postupně rozvíjející – bez čárky

Vsuvka – s čárkami

Citoslovce – s čárkou

Přístavek – s čárkami